








# Preisübersicht Typenhäuser Massiv.Ziegel.Haus. KLASSIK 2010

Stand 01/2010 – Seite 1

Baureihe	StartUp					Top Line	
Typ	Pico	Pia	Bastian	Jonas	Stella	Finesse	Vario
							
<b>Außenmaße m / ca.</b>	9,50 x 7,75	10,00 x 8,00	9,00 x 9,00	10,00 x 8,50	10,25 x 8,50	10,00 x 9,50	12,25 x 9,75
<b>Nettogrundfläche m² / ca.</b>	120	127	129	138	141	142	147
<b>Preis</b>							
Massiv.Ziegel.Haus.	149.650,00	162.860,00	166.550,00	159.320,00	162.400,00	173.880,00	214.153,00
ab OK Keller <i>mit</i> Bodenplatte							
<b>Dachvarianten</b>	42° Satteldach	38° Satteldach	38° Satteldach	38° Satteldach	42° Satteldach	38° Satteldach	32° Satteldach
<b>abgebildete Variante</b>	V1 Giebel	V1	V1	V1	V1 Giebel	V1	V1







Maße ohne Garage

Baureihe	Flair				Solaris		
Typ	Flair 76	Flair 85	Flair 94	Flair 112	Solaris 80	Solaris 94	Solaris 110
							
<b>Außenmaße m / ca.</b>	9,50 x 8,00	10,25 x 8,25	10,75 x 8,75	11,75 x 9,50	10,00 x 8,00	11,00 x 8,50	11,25 x 9,75
<b>Nettogrundfläche m² / ca.</b>	123	124	153	174	128	152	177
<b>Preis</b>							
Massiv.Ziegel.Haus.	170.340,00	166.850,00	178.630,00	235.260,00	157.170,00	180.140,00	195.070,00
ab OK Keller <i>mit</i> Bodenplatte							
<b>Dachvarianten</b>	16° Walmdach	16° Pultdach	35° Satteldach	35° versetz. Pultdach	35° Satteldach	35° Satteldach	35° Satteldach
<b>abgebildete Variante</b>	V2	V1	V2	V3	V2	V1	V1

Alle Preise in Euro inkl. 19 % MwSt. Die Preisangaben sind Ab-Preise für die abgebildete Variante und gelten für ein Massiv.Ziegel.Haus. KLASSIK für die Ausbaustufe „MalerFertig“. Abweichungen bei den Angaben der Wohn-/Nutzflächen, der Wandstärken und Außenmaße sind aufgrund unterschiedlicher Bausysteme möglich. Abbildungen mit Sonderausstattungen, Preise ohne optionale Bauteile.

# Preisübersicht Typenhäuser Massiv.Ziegel.Haus. KLASSIK 2010

Stand 01/2010 – Seite 2

Baureihe	Bungalow Chalet					
Typ	Chalet 100	Chalet 125	Chalet 127	Chalet 133	Chalet 147	Chalet 149
						
<b>Außenmaße m / ca.</b>	10,00 x 10,00	14,50 x 9,00	12,00 x 12,00	11,75 x 12,75	12,25 x 13,25	12,25 x 14,00
<b>Nettogrundfläche m² / ca.</b>	83	102	105	110	123	125
<b>Preis</b> Massiv.Ziegel.Haus. ab OK Keller <i>mit</i> Bodenplatte	133.370,00	182.360,00	171.390,00	186.320,00	197.670,00	201.300,00
<b>Dachvarianten</b>	16° Zeltdach	16° Pultdach	<b>16° Pultdach</b> 16° Pult-/Flachdach	16° Walmdach	16° Walmdach	16° Walmdach
<b>abgebildete Variante</b>	V1	V1	V1	V1	V1	V1

Baureihe	Doppelhäuser Twin			Mehrfamilienhäuser Family		
Typ	Twin 72	Twin 73	Twin 75	Family 129	Family 141	Family 132
						
<b>Außenmaße m / ca.</b>	6,10 x 11,95	8,35 x 9,95	7,10 x 11,20	9,95 x 13,45	9,95 x 14,70	9,95 x 13,70
<b>Nettogrundfläche m² / ca.</b>	113	118	119	215	231	210
<b>Preis</b> Massiv.Ziegel.Haus. ab OK Keller <i>mit</i> Bodenplatte	159.800,00	176.880,00	164.890,00	247.070,00	265.360,00	244.040,00
<b>Dachvarianten</b>	25° Satteldach	16° Pultdach	35° Satteldach	35° Satteldach	35° Satteldach	35° Satteldach
<b>abgebildete Variante</b>	V1	V1	V1	V1	V1	V1

Alle Preise in Euro inkl. 19 % MwSt. Die Preisangaben sind Ab-Preise für die abgebildete Variante und gelten für ein Massiv.Ziegel.Haus. KLASSIK für die Ausbaustufe „MalerFertig“. Abweichungen bei den Angaben der Wohn-/Nutzflächen, der Wandstärken und Außenmaße sind aufgrund unterschiedlicher Bausysteme möglich. Abbildungen mit Sonderausstattungen, Preise ohne optionale Bauteile.